



Juf Silvy
peuterklas

Bezoek brandweer Wetteren

Naar aanleiding van de evacuatieoefening op onze school brachten de peuters en kleuters een bezoek aan de brandweer. Met grote ogen en veel enthousiasme hebben ze van dichtbij kunnen zien wat de brandweer allemaal doet om ons veilig te houden. Van het bekijken van de grote brandweerwagens tot het spuiten met de brandslang, ze deden het allemaal. Het was een onvergetelijke ervaring!





Nieuwsbrief kerstvakantie

de Windwijzer

Gemeentelijke basisschool Kalken
Leeweg 25
9270 Laarne
09/367 57 34
info@gsdewindwijzer.be





Juf Sarah
turnen kleuters



Sint- en Pietengymnastiek peuterturnen

Wie droomt er nu niet van om eens als een echte Piet over daken te klimmen? Ook de peuters van juf Silvy willen graag eens een “echte” Piet worden.

Een pietengymles vol leuke Sint – en pietopdrachten mag daarom niet ontbreken. Zo gezegd, zo gedaan: de turnzaal werd helemaal omgetoverd tot een heus Sint -en Pietenparcours waarbij verschillende opdrachten werden uitgevoerd:

- Cadeautjes werpen in de schouw

Er werden kegels in verschillende kleuren omgekeerd tussen een bank en klimrek geklemd zodat deze werden omgetoverd in schouwen. De peuterpietjes moesten de cadeautjes in de juiste schouw gooien!

- Schommelen in de wiebelstoomboot

Als je een paar hoepels rond een mat plaats, heb je plots een hele leuke wiebelmat, maar dus nu een wiebelstoomboot, waarin de peuters naar hartenlust konden schommelen.

- Kruipen door de schoorsteen

Als je twee banken naast elkaar zet met een beetje ruimte ertussen en daarover een dikke mat legt, creëer je een kruipgangetje. De pietjes moesten onder de mat sluipen en kruipen.

- Op een ladder naar omhoog

Een echte piet is niet bang van hoogte, dus wij ook niet hoor! 😊 We kruipen langs een gekke trap naar omhoog op het klimrek en springen er veilig terug af op de dikke mat.

Zo, na al deze pieten oefeningen kunnen we met zekerheid zeggen dat alle peuters zeker in aanmerking komen als hulppietjes voor de Sint!



Nieuwsbrief kerstvakantie

de Windwijzer

Gemeentelijke basisschool Kalken
Leeweg 25
9270 Laarne
09/367 57 34
info@gsdewindwijzer.be





Alles met de bal



Een geslaagde sportdag, dat is toch wel het minste wat we kunnen zeggen als we terugdenken aan dinsdag 26 november!

De voormiddag werd begeleid door "MOEV, zet je school in beweging". Met een waaier van spelletjes werden de kinderen aangezet tot bewegen met (allerlei soorten) ballen. Zowel individuele oefenvormen als ploegspelen kwamen aan bod. Het tikspel waarbij kinderen zich "verstopten/beveiligden" achter de mat was een favorietje dat zorgde voor veel ambiance in ons klasje 😊.

In de namiddag ging het er iets anders aan toe. De leerlingen werden in groepen verdeeld en samen met leeftijdsgenoten van andere scholen was er een sportcarrousel georganiseerd door de sportdienst. Voor sommigen was dat een beetje uit hun comfortzone, eens met kinderen van een andere school... iets waarin ons kinderen moeten groeien. Alleszins, het sportief gegeven scoorde ook in de namiddag en de leerlingen vertelden honderduit over "hun" sportdag. Dankjewel aan iedereen die mee aan de wieg stond van de organisatie. Enkele sfeerfoto's hieronder om nog even mee/na te genieten.





Moëv



Klus voor kinderen: help de sneeuwmannen!

De sneeuwmannen hebben cadeautjes voor de kinderen, maar ze zijn een beetje verward! Help ze de juiste cadeautjes naar de juiste kinderen te brengen. Volg de lijnen en ontwar het kluwen om te ontdekken welk cadeautje bij welk kind hoort.






Na de kerstvakantie begint de tweede groep van het 4de leerjaar met de typtes, en we kijken met enthousiasme uit naar de nieuwe kansen die deze groep heeft. We werken opnieuw met de methode 2hands4kids, die de kinderen helpt om hun typevaardigheden te verbeteren. De methode biedt niet alleen een solide basis voor het leren typen, maar zorgt ook voor plezier en uitdaging in het proces.

Wat is 2hands4kids? De methode 2hands4kids is speciaal ontworpen om kinderen stap voor stap te begeleiden bij het leren typen. De leerlingen leren hoe ze efficiënt en snel kunnen typen zonder naar het toetsenbord te kijken. Dit is belangrijk voor hun digitale vaardigheden, die ze in de toekomst in veel vakken zullen gebruiken. Door dagelijks 10 minuten te oefenen, kunnen de kinderen hun snelheid opbouwen, met als doel 120 aanslagen per minuut te behalen.



De kracht van dagelijks oefenen: Een belangrijk onderdeel van de methode is het dagelijks oefenen. Slechts 10 minuten per dag thuis oefenen is al voldoende om vooruitgang te boeken. Het is deze regelmaat die zorgt voor verbetering, en we moedigen de leerlingen aan om deze gewoonte op te bouwen. Dit kleine dagelijkse ritueel helpt hen niet alleen sneller en nauwkeuriger te typen, maar ook om meer zelfvertrouwen te krijgen in hun digitale vaardigheden.

Wat kunnen de leerlingen verwachten? De typtes is niet alleen leerzaam, maar ook leuk en interactief. De kinderen gaan aan de slag met verschillende oefeningen die hen niet alleen helpen om sneller te typen, maar ook om het toetsenbord beter te leren kennen. Het doel is om hen te begeleiden naar het behalen van hun typtdiploma en tegelijkertijd de nodige focus en doorzettingsvermogen te ontwikkelen.





JAN

21

Wanneer en waar? De typles voor de tweede groep start op dinsdag 21 januari 2025. De lessen vinden elke dinsdagavond plaats, waar de kinderen in een gezellige en motiverende sfeer kunnen oefenen en hun vaardigheden verder ontwikkelen.



Tip voor thuis: Om de juiste techniek te oefenen, kunnen de kinderen ook alvast een doos knutselen om over hun toetsenbord te plaatsen. Dit helpt hen om niet naar de toetsen te kijken terwijl ze typen, wat essentieel is om snelheid op te bouwen. Het is een leuke manier om de focus en concentratie te verbeteren tijdens het oefenen!





Spelletje met dobbelstenen:

Ieder kind heeft een eigen blad met de figuurtjes. Knip daarvoor langs de onderstaande stroken. Kleur een figuur volgens het aantal ogen op de dobbelsteen. Je mag dit doen op de manier die je wil. Als je bijvoorbeeld 1 oog gooit, mag je figuurtje nummer 1 kleuren. Heb je het figuurtje al gekleurd? Dan moet je je beurt overslaan. Winnaar is het kind dat als eerste alle figuurtjes gekleurd heeft. Je mag het spel met meer dan 2 kinderen spelen, maar dan moet je het blad wel kopiëren.





Een kerst vol grapjes

De kalkoen staat te pruttelen in de pan.
Maar waarom rent oma er ineens vandoor dan?
“Help!” roept ze luid. “Dat ding leeft nog!”
(Het was natuurlijk een grap van neef Roger!)

Buiten valt sneeuw, de wereld is wit.
Maar papa glijdt uit en belandt in de pit.
Met een plof zit hij vast in de sneeuwpop zijn buik.
Nu lijkt hij net een sneeuwreus, met een gekke snuit!

De cadeautjes liggen netjes op een rij.
Maar wat is dat? Een pakje is voor mij.
Ik open het snel, vol bladschap en pret.
Het is... een paar sokken, dankjewel tante Yvette!

Zo vieren wij kerst, met lachen en lol.
De kamer is warm en het hart is vol.
Want kerst is voor liefde, voor plezier en een grap.
En als de kerstman het hoort, lacht hij vast in zijn kap!

Het is weer kerst, de boom staat klaar,
met ballen, slingers, het is echt waar!
Maar oeps, daar gaat een kerstbal stuk.
De kat dacht vast: “Dat is een leuk speelgoedje, pluk.



Fijne Feestdagen
&
een gezond 2025

